Énfasis de la política de fomento de INDAP para el sector Berries de la AFC

Carlos Recondo Lavanderos

Director Nacional

30 de Agosto de 2018

PROGRAMA DE GOBIERNO

Lineamientos institucionales 2018/2021

- Desarrollo Rural
- Asociatividad y Mercados
- Agua
- Turismo Rural
- Modernización institucional

“Asociatividad y Mercado”

Impulsaremos los Encadenamientos Productivos	• Fortalecer vínculo entre productores y cadenas agroindustriales. • Organizar la oferta, logística y comercialización. • Fortalecer otros modelos de encadenamientos.
Fomentaremos la Asociatividad Económica	• Fortalecer negocios asociativos. • Desarrollo organizacional y gestión comercial. • Facilitar acceso al mercado.

¿Qué entendemos por encadenar?

Condiciones Habilitantes

Pequeños Productores

Encadenamientos

Asociatividad

Mercado

Consideraciones:

- Contexto Territorial
- Interés y potencial del Usuario
- Rubro
- Tipo de mercado

Encadenamientos

El sector Berries en la AFC

- Según los últimos catastros frutícolas, **Chile** tiene una superficie con más de 316.000 há con frutales.

- De acuerdo a estadísticas de INDAP se puede inferir que la **AFC destina al rubro frutícola 11.509 há.**, aproximadamente el **3,6% de la superficie nacional**. E involucra a 13.725 productores.

- El grupo de los **Berries ocupa 4.900 há y alrededor de 7.500 productores**. Es el principal rubro frutícola que maneja la AFC.

Fuente: Diagnósticos INDAP 2013/201.Y Catastros Frutícolas consultados al 2018

N° de Productores y su participación % dentro del grupo de Berries al interior de INDAP.

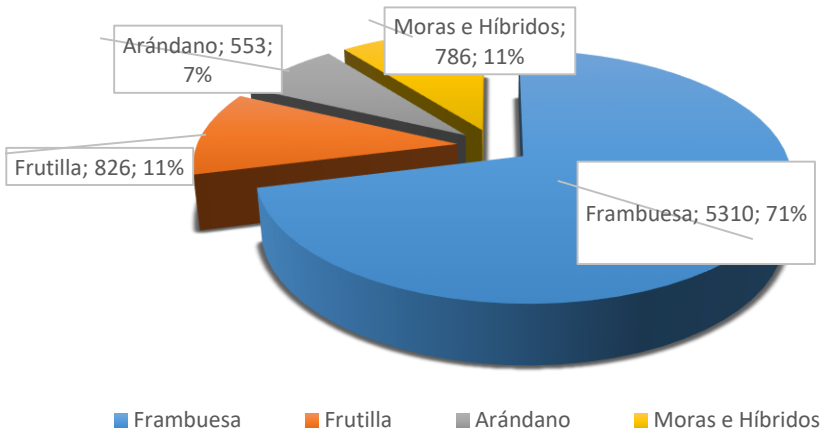

Distribución de los productores de berries en el país como también por especie, expresado en %

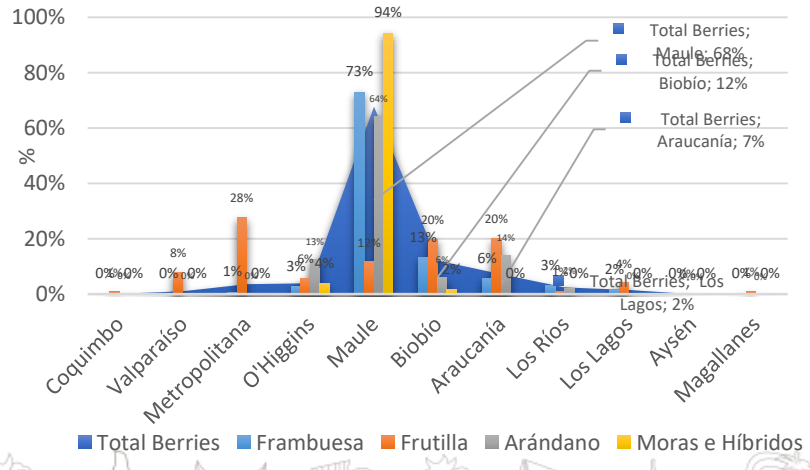

- La especie más importante en la AFC es la **Frambuesa, con 3.200 há y 5.310 productores, el 71% de los productores de berries**. Además es el principal proveedor de materia prima para la Agroindustria.

- En cuanto a la distribución geográfica de **Berries, el 80% se concentra entre el Maule y Biobío**, donde el 68% de los productores de berries de la AFC están en el Maule y un 12% en el Biobío.

- La AFC dedicada a **Frambuesas** también se concentra en el **Maule con un 73%** y un 13% en el Biobío

Fuente: Diagnósticos INDAP 2013/2014

Más de 7.000 productores de berries, reciben apoyos de INDAP a través de sus diferentes programas e instrumentos (año 2017)

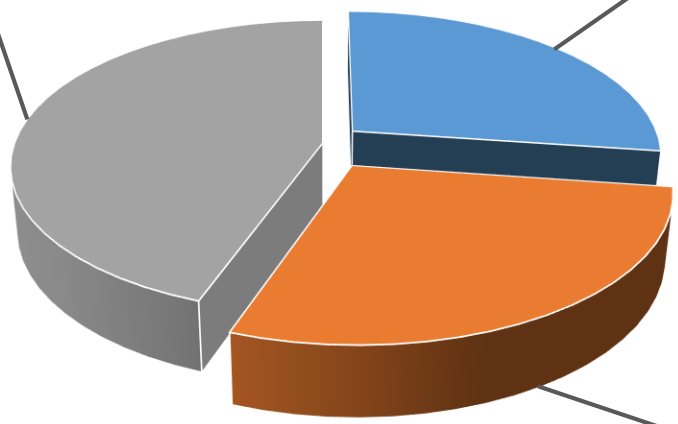

Créditos; $4.651.757.772 ; 45%

Asistencia Técnica; $2.848.162.636 ; 27%

Inversiones; $2.963.726.355 ; 28%

Gran Total = MM $ 10.464.-

La Cadena y sus principales desafíos

Mesa de la Frambuesa

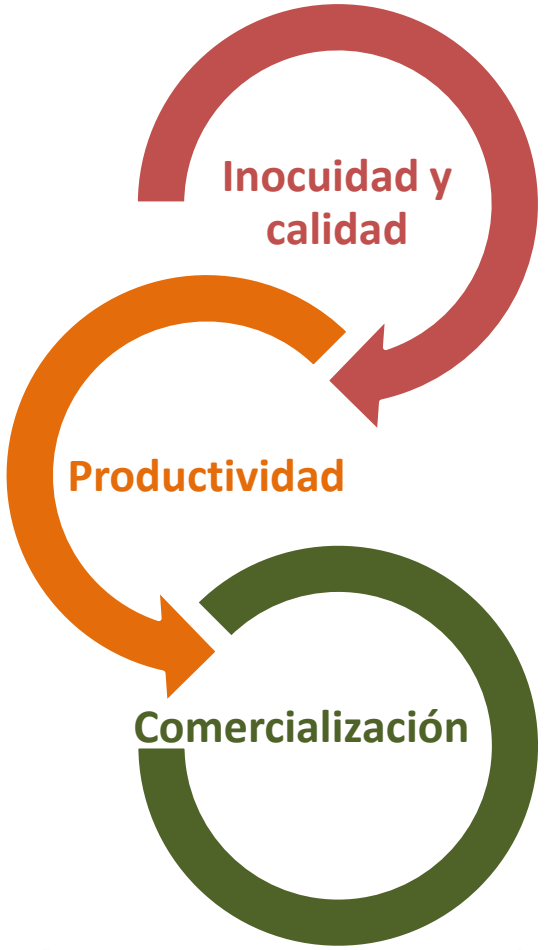

Principales desafíos en el sector

Inocuidad y calidad

1) Aplicación de la Norma 3410 del SAG.

Bajo el marco de la Mesa Nacional de la Frambuesa, con el SAG, se ha discutido y propuesto ajustes a esta Norma.

El propósito es ver su actualización ajustándose a los nuevos escenarios en inocuidad y el énfasis en la trazabilidad de los productos.

2) Ley de Inocuidad de Estados Unidos.

Mediante una acción conjunta con **IICA e INDAP** y en el marco de la Mesa Nacional de la Frambuesa, se están capacitando en Individuos Calificados de puntos críticos de control.

Reconocido por la FDA tanto a consultores, funcionarios como productores (+ 100 personas).

Inocuidad y calidad

3) BPA, manejo de registros prediales, y, residuos en fruta.

Se está dando énfasis a través de los equipos de asistencia técnica en instalar capacidades de BPA con énfasis en registros prediales y manejo de plaguicidas, como también en inversiones.

4) Calidad de agua de riego en contacto con la fruta y manipuladores.

INDAP a través de sus programas habituales ha apoyado en la incorporación de sistema de potabilización de aguas.

Productividad

1) Bajos rendimientos por hectárea.

Como parte de la estrategia para elevar rendimientos se ha estado trabajando en la renovación de huertos viejos o de bajo potencial productivo.

2) Degeneración del material genético.

El principal problema está en la calidad de las plantas y la antigüedad que poseen muchos huertos.

3) Disposición de riego y su manejo.

El Dpto. de Riego de INDAP con sus programas habituales, más la coordinación con CNR, articula proyectos a concursos especiales y regulares.

Productividad

4) Paquetes tecnológicos desactualizados.

Se está finalizando el proceso de firma Convenio ASOEX INDAP, para fortalecer ámbitos técnicos entre nuestros consultores, funcionarios y productores, sobre todo lo que respecta a aspectos Fitosanitarios.

También se llevan acciones en Convenio con INIA para elevar capacidades técnicas.

5) Manejo sanitario (Drosophila s.)

En conjunto con el SAG y el Comité de Arándanos de ASOEX se han coordinado talleres para la difusión y capacitación en el manejo de Drosophila S. para consultores, funcionarios y productores.

Desde el año pasado a la fecha, se han extendido charlas divulgativas a más de 600 personas.

Comercialización

1) Información de precios y mercados.

Para abordar este tema durante 2 temporadas se ha dispuesto de información de mercado, a través del Boletín de información de mercado y precios.

Empresa a cargo Rconsulting. Dicho boletín, estará también disponible esta temporada.

www.frutainforma.cl

frut@informa

INFORMATIVO DE PRECIOS Y TENDENCIAS DE BERRIES PARA LA AGROINDUSTRIA 2017

N° 20/22

Fecha:
Lunes 15 de mayo de 2017

Elaborado para Indap por Rconsulting S.A. consultas a contacto@rconsulting.cl

Frambuesas

QUE PASA EN POLONIA-SERBIA: ambos países significan un 45% de la producción mundial de frambuesas , en ambos se espera menor cosecha en frambuesas aunque el impacto sería de menor magnitud que lo informado hace tres semanas y afectando en Polonia las variedades de verano . En Serbia no será sino hasta la cosecha que inicia a fines de junio que se conozca el real impacto de las nevadas primaverales y las dos fuertes granizadas de la última semana . Las asociaciones de productores informan de un gran daño, los procesadores de un daño relativo y los compradores europeos de prácticamente ausencia de daños sin embargo y lo que llama la atención es que los compradores alemanes principal destino de las frambuesas de Serbia están comprando más fruta congelada y terminarán con los stocks de fruta 2016, por ejemplo Serbia exportó los últimos dos meses 8.000 toneladas de frambuesas congeladas cuando usualmente en marzo-abril exportan 4.000 toneladas.

QUE PASA EN ESTADOS UNIDOS: ha bajado el ritmo de lluvias primaverales de 4 días a 2 días a la semana en Lynden , estado de Washington y Abottsford en la provincia de British Columbia Canadá separados apenas por 20 km y en cuya región se producen 45.000 toneladas de frambuesas un 90% destinadas a la industria , lo más probable este volumen no se repetirá este 2017. La cosecha iniciará el 25 de junio casi como en un año normal .

QUE PASA EN CHILE: se está reactivando la exportación de frambuesas congeladas la que estuvo detenida por meses por falta de demanda en el extranjero.

En el caso de las frambuesas congeladas orgánicas prácticamente ya no hay disponibles en el país.

2) Presencia de intermediarios informales.

Si bien los intermediarios, juegan un rol en la cadena, es necesario avanzar en temas de formalidad y trazabilidad.

3) Deficiencias en logística.

Se deben explorar nuevos modelos de negocio que permitan resolver este desafío mediante la asociatividad.

Desafíos para INDAP

- Continuaremos apoyando el sector berries.
  - Encadenamientos
  - Asociatividad
  - Articulación público privada
- Los programas de INDAP disponibles.
  - Productores individuales
  - Organizaciones económicas
- Haremos énfasis en desafíos técnicos del sector para superar las brechas.
- Mesa de la Frambuesa es el eje que nos ordena y organiza.
  - Comités Técnicos regionales de Berries (regiones de Los Ríos, Araucanía y Maule)

Cómo implementaremos…

1. Mesa de la Frambuesa orienta estratégicamente prioridades del sector.

- Aumentar producción por hectárea.
- Priorizar el “recambio varietal” en productores articulados a mercado.
- Continuar trabajando para enfrentar desafíos de la Ley de Inocuidad de Estados Unidos.
- Abordar con capacitación manejo de Drosophila s.
- Entregar Información de mercado a través de Boletín.

2. Fondo de Encadenamientos.

- A partir de 2019.
- Recursos estimados por 1.000 millones.
- Programas e iniciativas de INDAP.

En el del
CHILE
RURAL
INDAP