



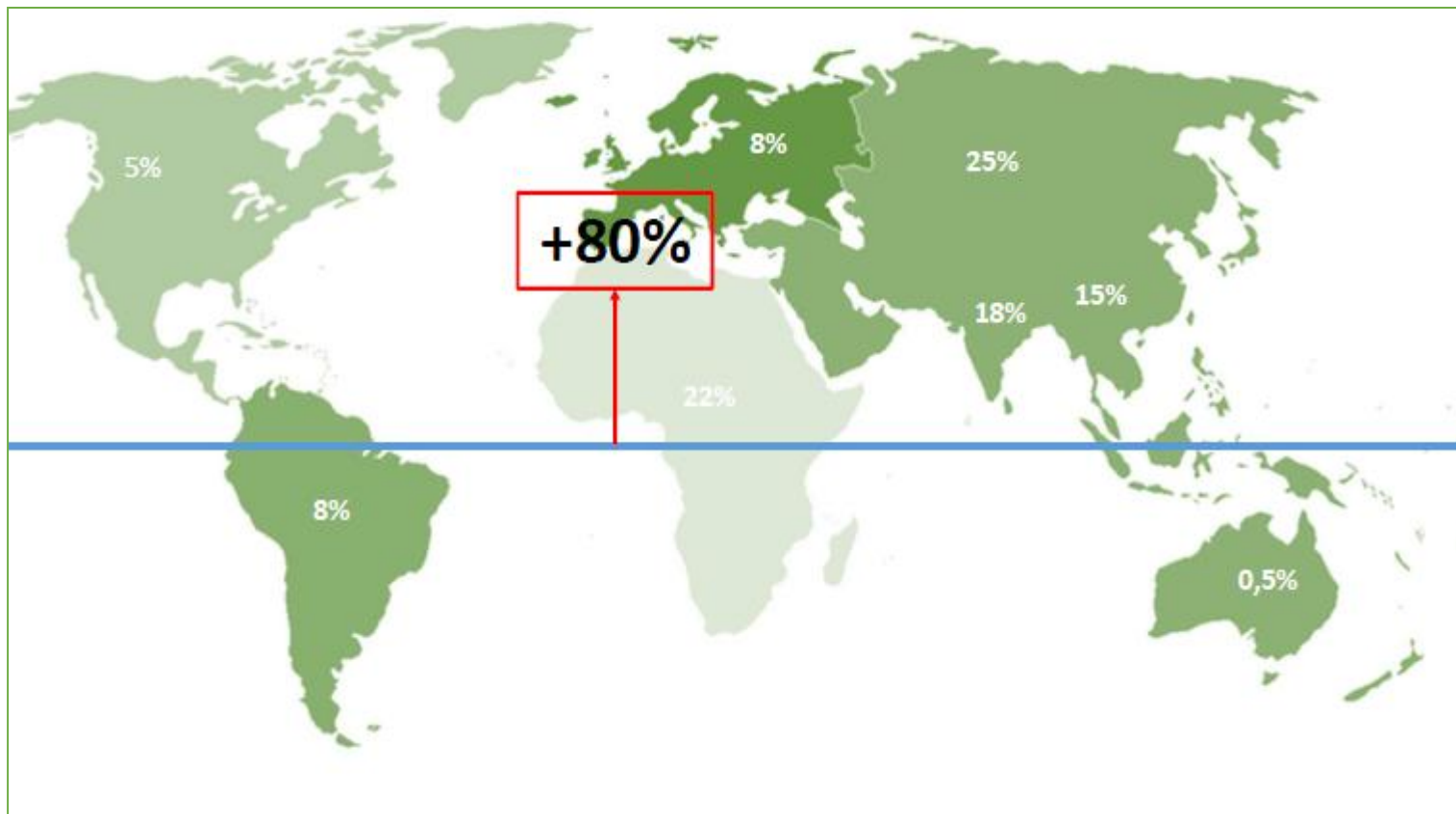
CORPORACIÓN  
REGUEMOS**CHILE**



Diagnóstico

# Diagnóstico

## Distribución poblacional 2010-2050



**2010**

- Población Total: 7.000 Mill
- Consumidores: 3.600 Mill

**2050**

- Población Total: 9.800 Mill
- Consumidores: 7.000 Mill

	2010 – 2050
Población mundial	38% crecimiento
Población urbana	49% a 70%
Producción de Alimentación	70 % crecimiento
- Cereales	2,1 bill a 3 bill
- Carnes	200 mil a 470 mill



# Diagnóstico



25

ACUERDOS COMERCIALES



64

ECONOMÍAS CONECTADAS



86%

DEL PIB MUNDIAL



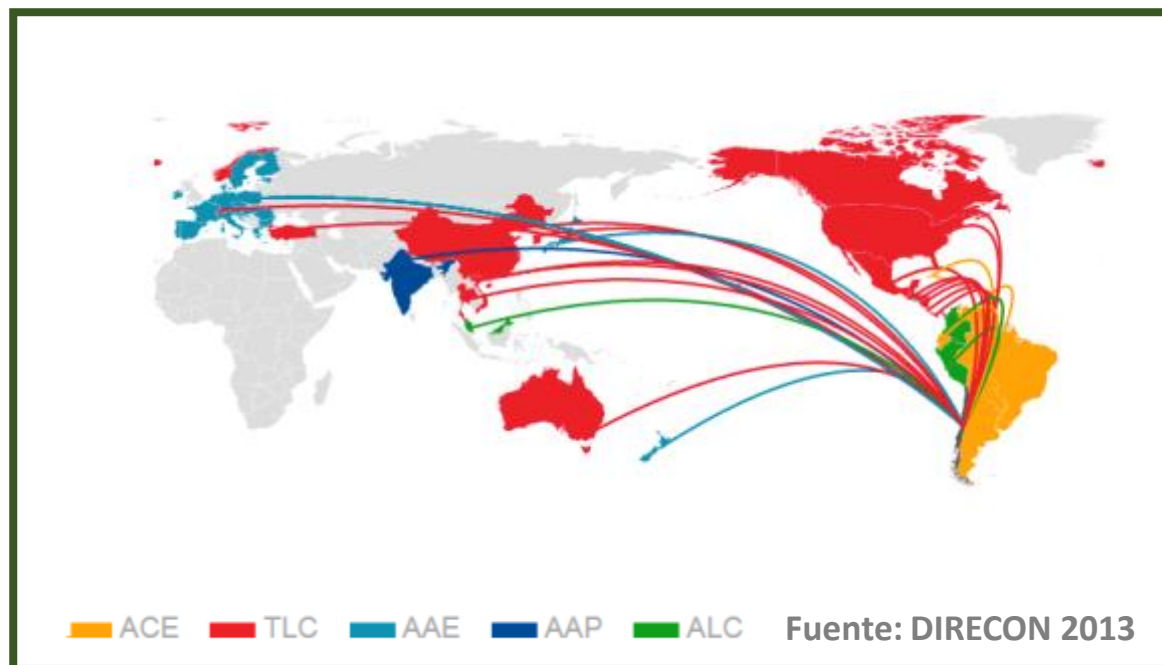
64%

DE LA POBLACIÓN MUNDIAL



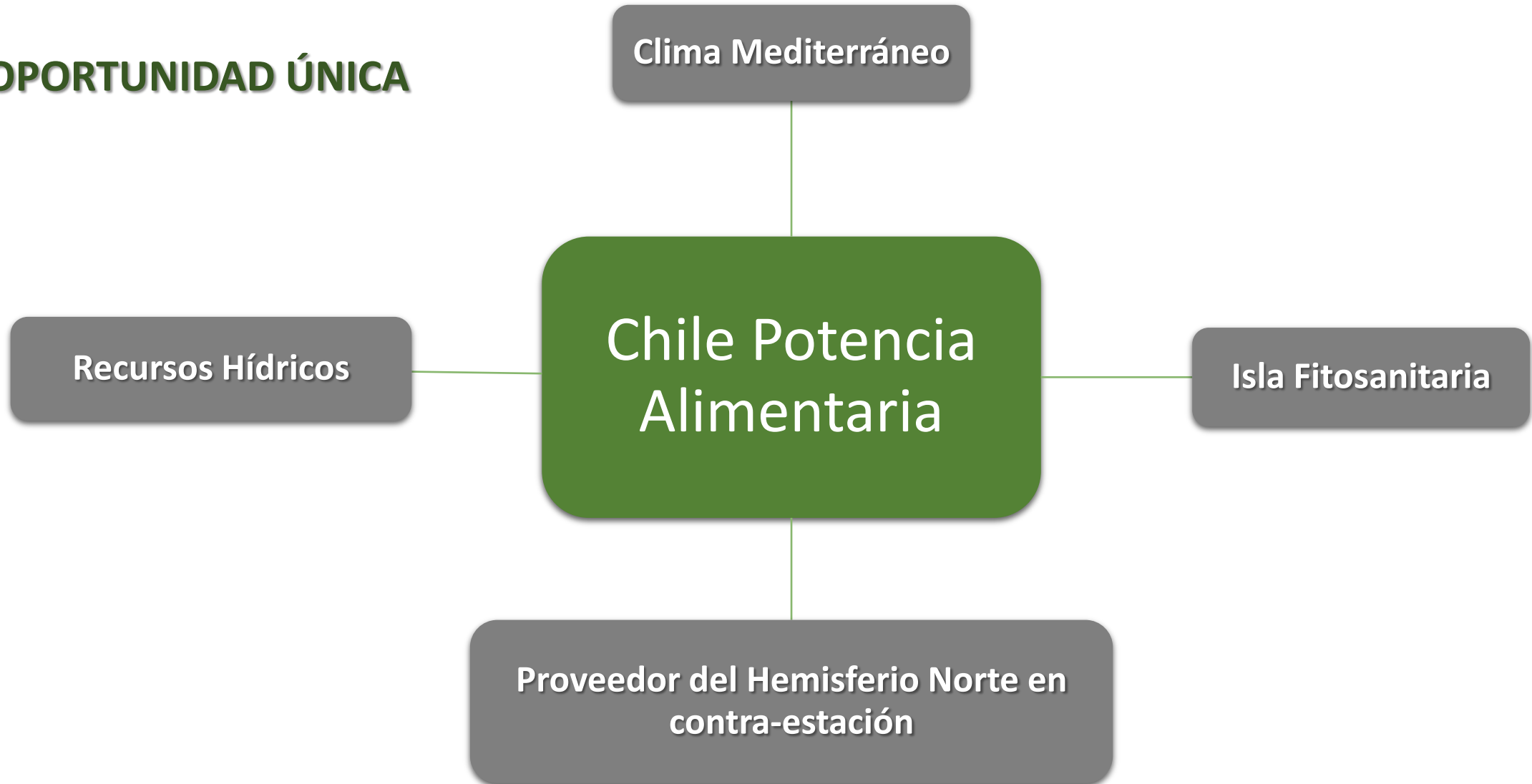
93%

EXPORTACIONES CHILENAS



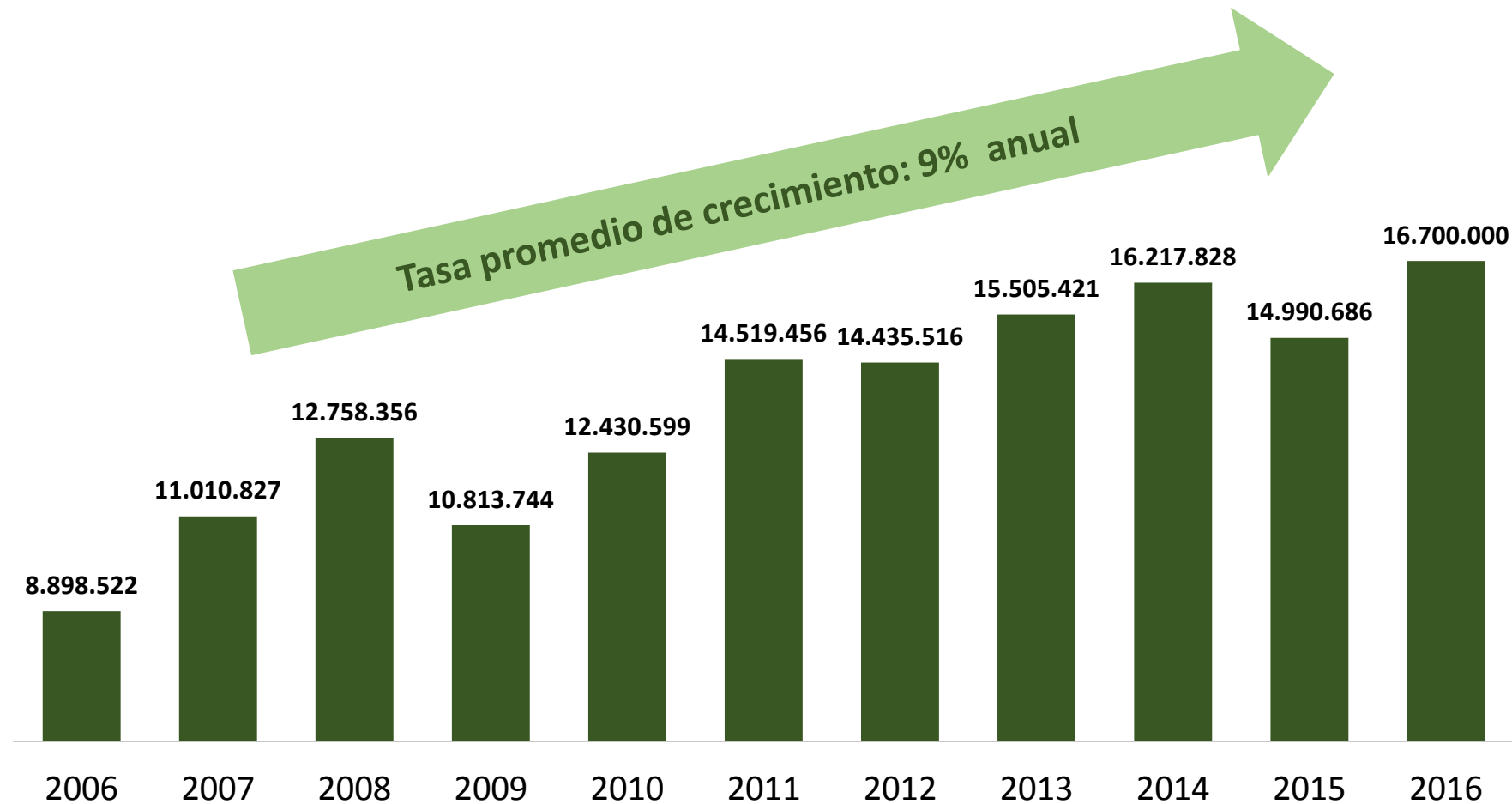
Diagnóstico

## OPORTUNIDAD ÚNICA



# TENDENCIA DE LA AGRICULTURA CHILENA

### Total Exportaciones de Alimentos MUS\$ FOB



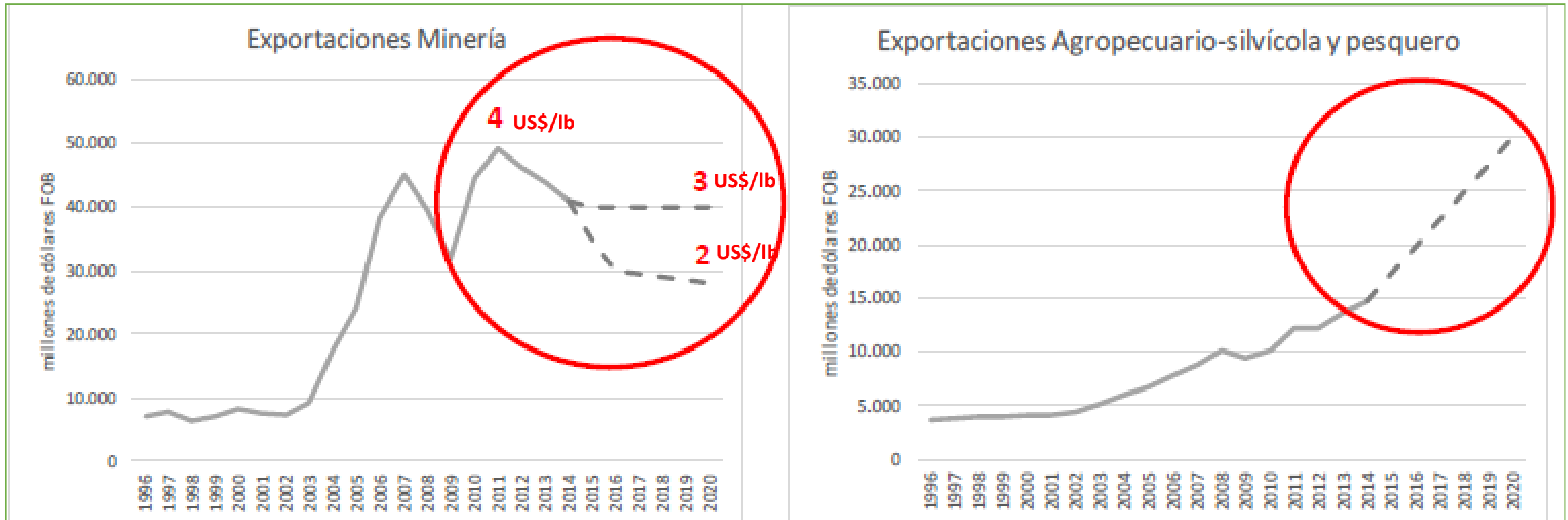
Fuente: ODEPA, 2015

# Crecimiento

- -El consumo de Frutas y Verduras Crece en el mundo al 4% y en congelados al 12% anual , en el quinquenio 2011-2015 creció 73% y se espera que crezca un 63% quinquenio 2015-2020
- -El mayor consumo se sustenta en mayor disposición a los alimentos funcionales, a mayor urbanización, mejores salarios y mayor penetración del Retail
- Crecen los alimentos congelados y naturales y decrecen los alimentos enlatados al 2% anual
- Tendencia irreversible a producir alimentos SUSTENTABLES para satisfacer las necesidades del crecimiento mundial

# Diagnóstico

## COMPARACIÓN CON LA MINERÍA



Fuente: Banco Central de Chile

Fuente: Cochilco 2016





# Propuesta

# Propuesta

## 1. REGAR UN MILLÓN DE NUEVAS HECTÁREAS

REGIÓN	HECTÁREAS	
Atacama	172.260	}
Coquimbo	116.929	
Valparaíso	63.831	}
RM	27.059	
O'Higgins	87.952	}
Maule	160.886	
Bío-Bío	166.913	}
La Araucanía	150.000	
<b>TOTAL</b>	<b>945.828</b>	

Zona Norte: 360.000 Has.

Zona Centro: 270.000 Has.

Zona Sur: 310.000 Has.

Propuesta

## 2. RESOLVER DÉFICIT HÍDRICO DE LA MINERÍA

ECONOMÍA Y NEGOCIOS  
»» *online*

Noticias

Mercados

Indicadores

Finanzas Personales

Emprendedores y Empresas

### **Minera Escondida anuncia inversión por US\$3.430 millones para planta desalinizadora**

jueves, 25 de julio de 2013


**EFE**  
**Economía y Negocios Online**

La planta de 2.500 litros por segundo, y que iniciaría operaciones en 2017, incluirá dos tuberías, cuatro estaciones de bombeo de alta presión, un reservorio en el área de la mina e infraestructura eléctrica de alta tensión para operar el sistema.



Propuesta

### 3. GENERAR ENERGÍA LIMPIA Y SUSTENTABLE



# Propuesta

## 4. RENTABILIZAR LA INVERSION PÚBLICA YA REALIZADA



# Propuesta

## 5. DESARROLLO DE LAS ECONOMÍAS REGIONALES




Desarrollo de puertos y aeropuertos para exportación



Desarrollo sustentable de la agroindustria



Desarrollo sustentable de la minería



Nuevos polos de desarrollo en comercio, industria, turismo y servicios



Contribución a la descentralización



Desarrollo del capital humano



Atracción de inversión extranjera



Mejoramiento de conectividad vial y marítima



# Implementación

# Implementación

## CARRETERA HÍDRICA



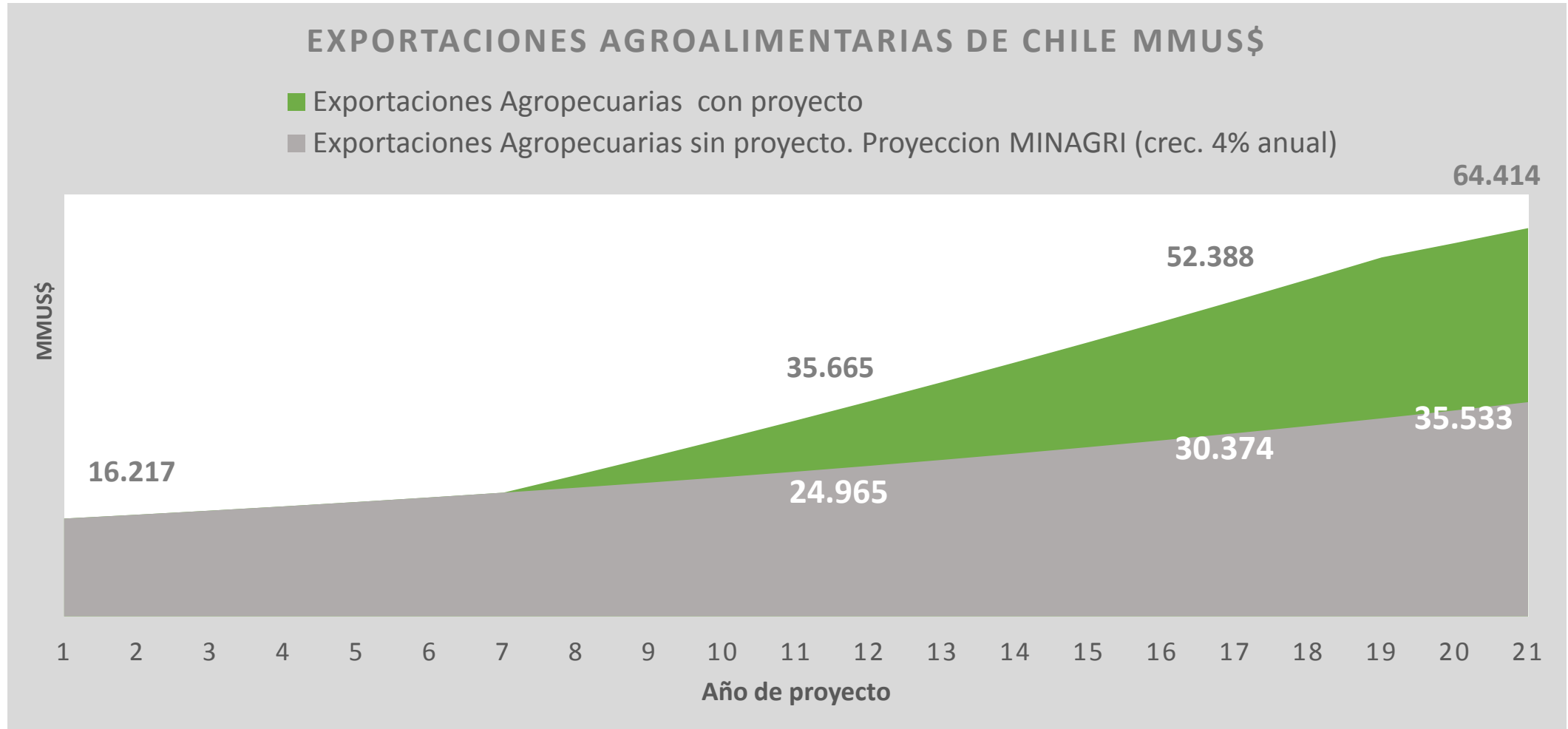




# Beneficios

# Beneficios

## 1. DUPLICAR NUESTRAS EXPORTACIONES AGROALIMENTARIAS



Fuente: Elaboración propia

# Beneficios

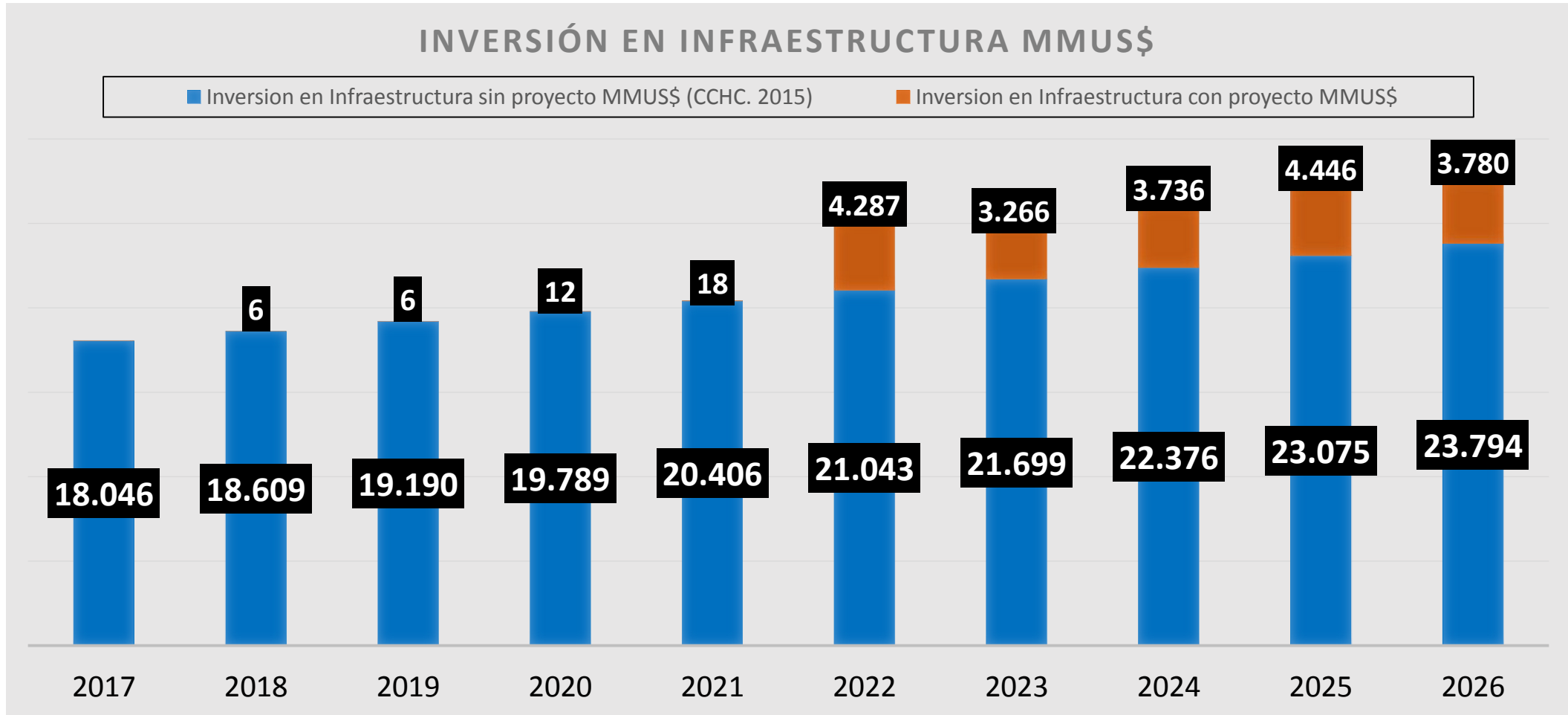
## 2. GENERAR 1 MILLÓN DE EMPLEOS PARA CHILE



Fuente: Elaboración propia en Base a datos INE 2015.

# Beneficios

## 3. GENERAR INVERSIÓN EN INFRAESTRUCTURA ESTIMADA EN US\$ 20.000 MM



Fuente: Elaboración propia en base a datos CCHC 2016

## Beneficios

### 4. INVERSIÓN POR US\$ 25.000 MM EN PLANTACIONES AGRÍCOLAS + US\$ 10.000 MM EN LOGÍSTICA



**US\$ 25.000 MM en  
plantaciones agrícolas**

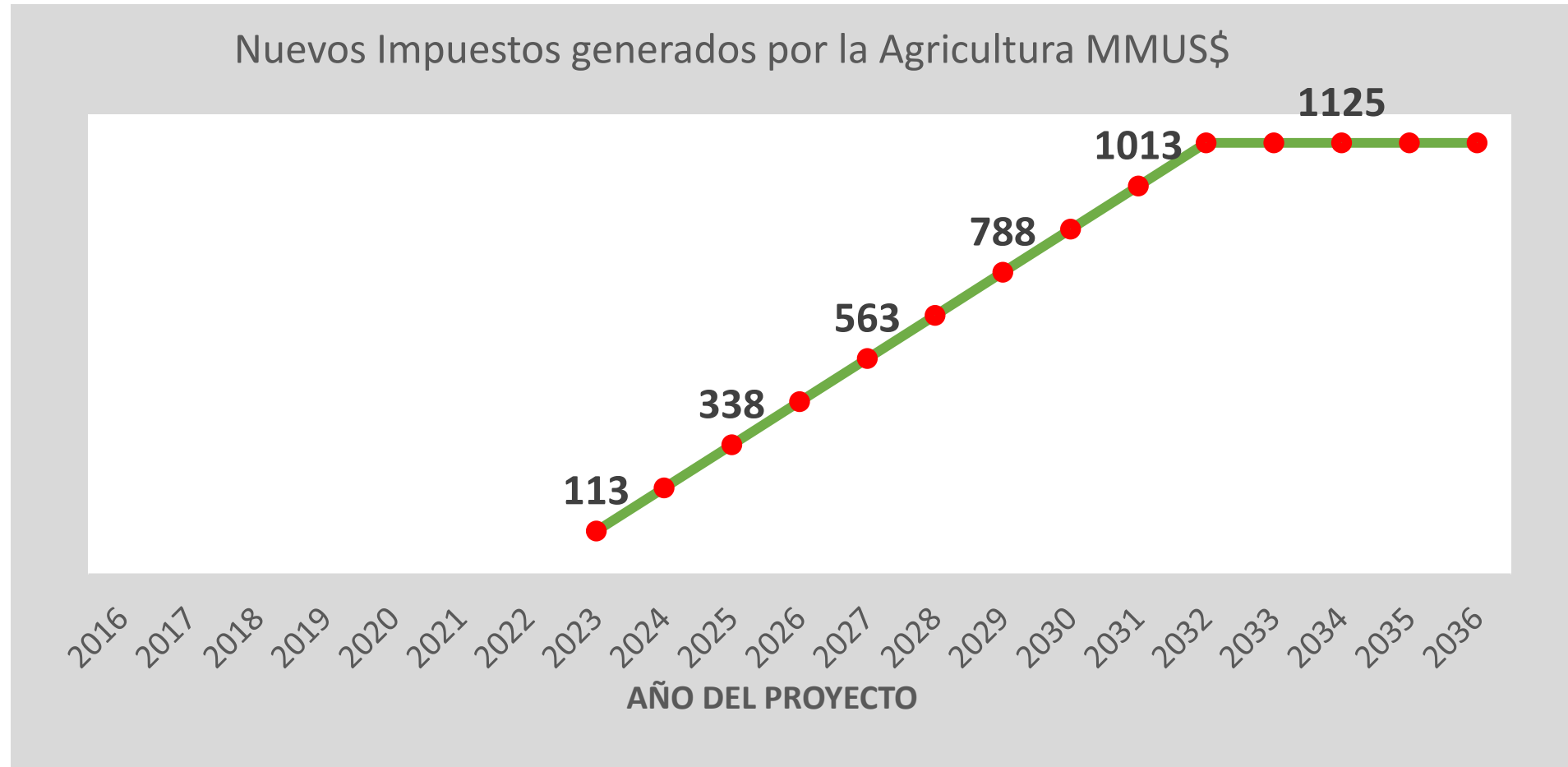


**US\$ 10.000 MM en  
infraestructura de proceso y  
logística**



# Beneficios

## 5. IMPUESTOS POR LAS EMPRESAS CREADAS



Fuente: Elaboración propia

# Beneficios

## LAS NUEVAS RECAUDACIONES EQUIVALEN A FINANCIAR:

2 veces

Inversión anual en  
infraestructura hospitalaria



100%

Educación básica



90%

Subsidio al Transantiago y su fondo  
espejo en regiones



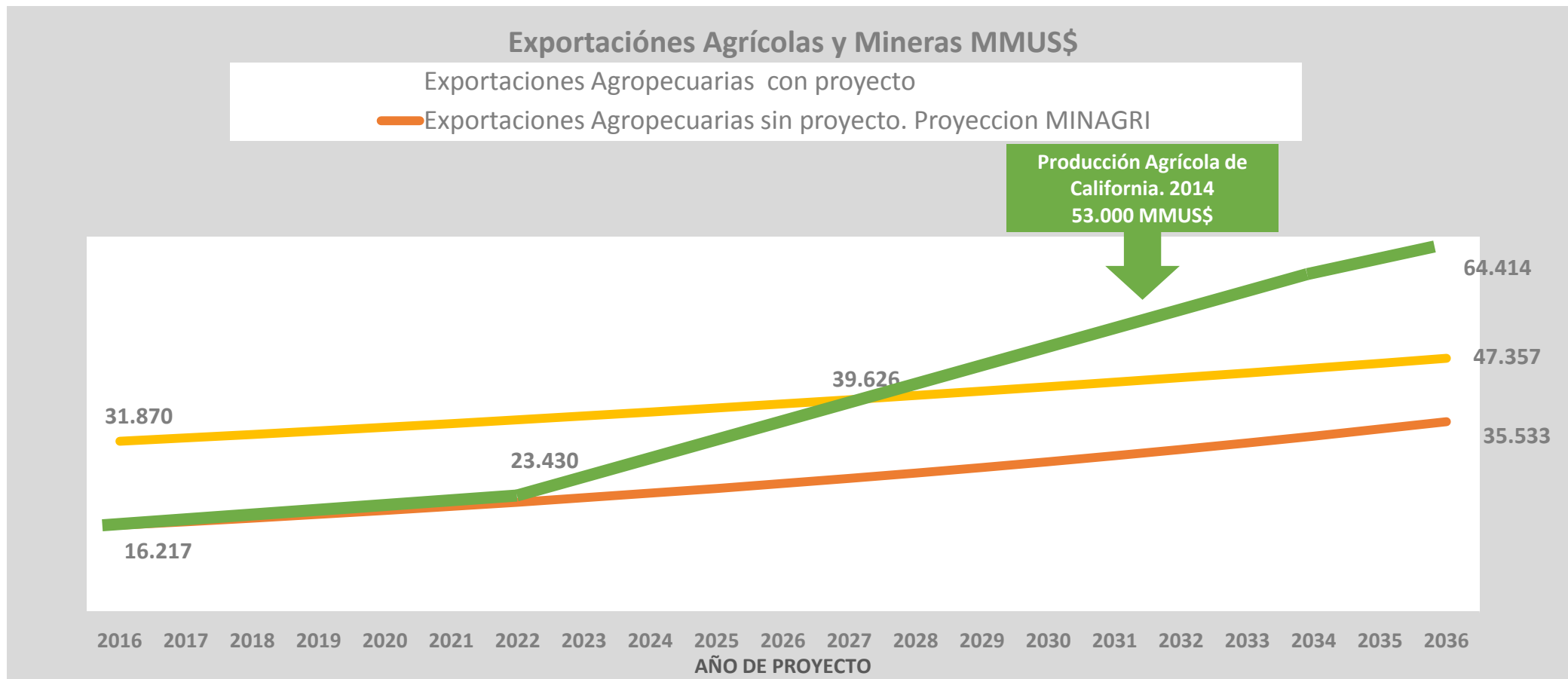
80%

Presupuesto para subsidios  
habitacionales



# Beneficios

## 6. DIVERSIFICAR NUESTRA MATRIZ PRODUCTIVA Y REDUCIR DEPENDENCIA DEL COBRE

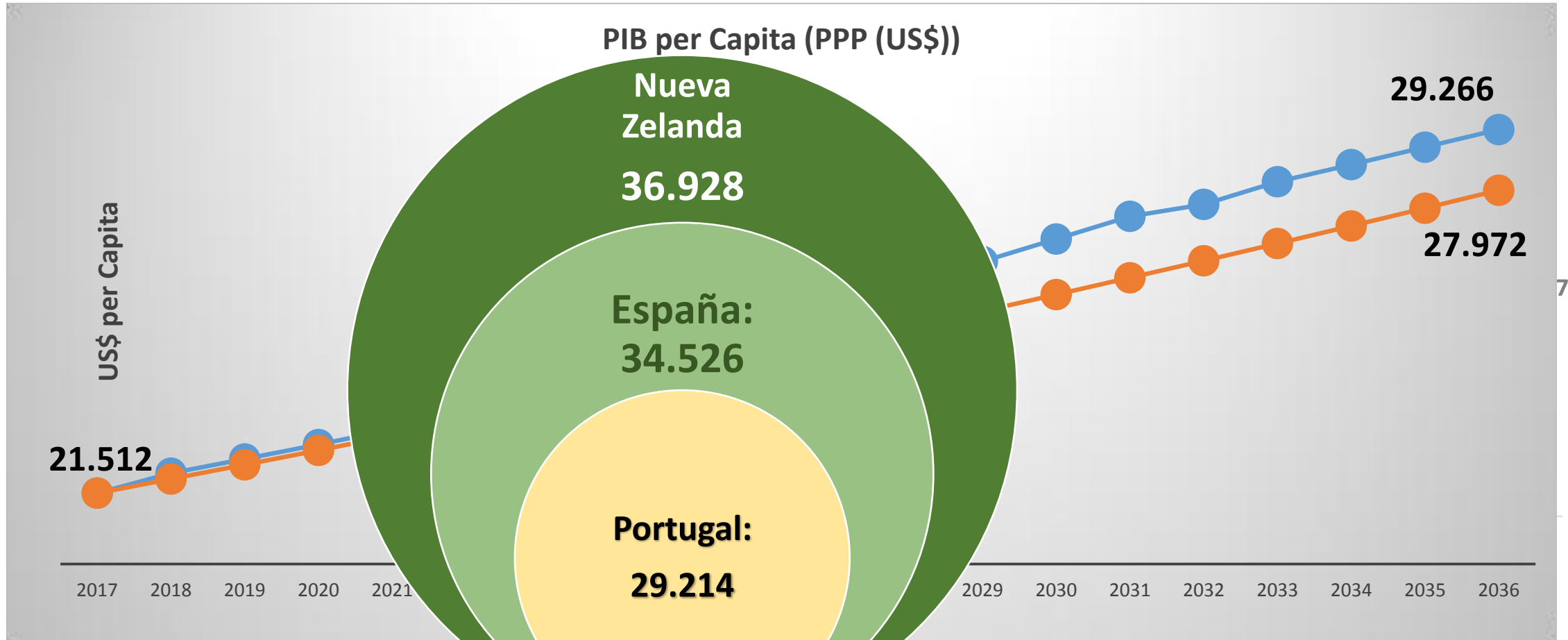


Fuente: Elaboración propia, MINAGRI 2016. Cochilco 2015



# Beneficios

## 7. AUMENTAR EL PIB NACIONAL Y PER CAPITA



Fuente: Elaboración propia en base a Datos de BANCO MUNDIAL 2016 e INE 2015

# Beneficios

## EL PROYECTO ENTREGA

Generación de energía limpia y sostenible

Sumidero  
CO2:  
23tCO2/ha

Emissiones:  
10tCO2/ha

Absorbe: 13tCO2  
TOTAL: 13MillTon  
Equivale al 40%  
genera Santiago  
Fuente: Cepal, 2012



# Generación hidroeléctrica limpia y sustentable



## **CARRETERA HÍDRICA:**

- 600 A 1.000 MW energía hidroeléctrica
- 1.200 MW energía solar, cubriendo solo un 25% del tramo norte



**COLBÚN: 474 MW**



**RAPEL: 377MW**

APROVECHEMOS NUESTRAS VENTAJAS COMPETITIVAS TAL COMO LO HACEN LOS PAISES INTELIGENTES



# Beneficios

## TENEMOS TODO PARA LOGRAR SER UNA POTENCIA AGROALIMENTARIA



Frutas y hortalizas frescas, deshidratadas, procesadas y congeladas



Jugos



Aceites



Vinos



Carnes



Lácteos



Madera



Semillas



Salmones



Genética vegetal

## Beneficios

## CASOS DE ÉXITO:



Portugal: Alqueva  
120.000 has.



as agrícolas  
nistrada por

es de  
s y 1,300

### Libia: Great Man-Made River

- 2.820 kilómetros de tuberías enterradas.
- Bombeo de aguas profundas hasta 500 metros bajo el suelo
- 6 Millones de m<sup>3</sup> al día.



## Impacto/Beneficio

**NECESITAMOS EL APOYO DE TODOS ... ES UN GRAN PROYECTO PAÍS**



**ALIANZA PÚBLICO PRIVADA  
RECUPEREMOS LAS  
CONFIANZAS**



**DESARROLLAR LAS  
REGIONES DE CHILE.**



**UN CHILE DEL FUTURO  
Pasamos del lugar de 55 al 5  
del ranking FIFA**

**REGUEMOS CHILE**



# GRACIAS



CORPORACIÓN  
REGUEMOSCHILE